

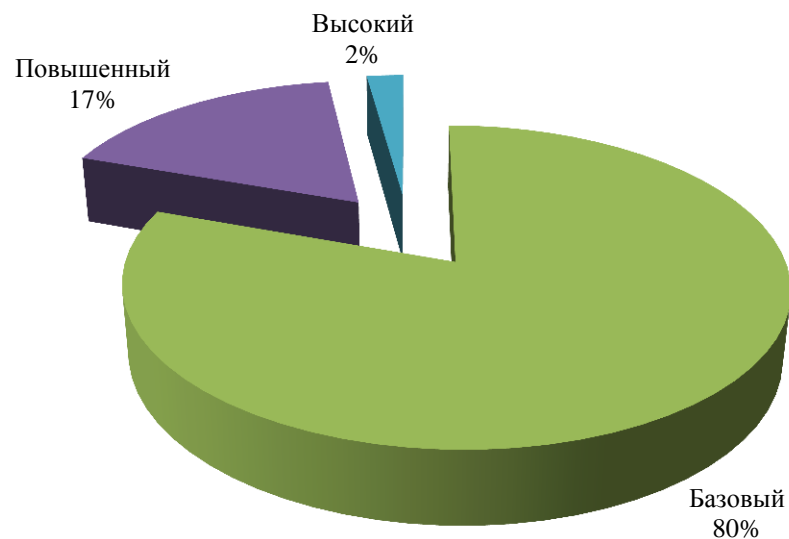
МБОУ СОШ № 44

Класс	Кол-во по списку	Кол-во выполнявших работу	Успешность выполнения работы	Низкий уровень		Пониженный уровень		Базовый уровень		Повышенный уровень		Высокий уровень		Итоговый балл Σ	Средний тестовый балл	Балл за задания повышенного уровня Σ	Процент выполнения задания базового уровня	Балл за задания повышенного уровня Σ	Средний балл за задания повышенного уровня	Процент от максимального балла за задания повышенного	Минимальный балл за работу	Максимальный балл за работу
				кол-во	доля	кол-во	доля	кол-во	доля	кол-во	доля	кол-во	доля									
ВСЕГО	53	46	59,0%	0	0,0%	0	0,0%	37	80,4%	8	17,4%	1	2,2%	733	15,9	522	75,7%	211	4,6	38,2%	10	25
1001	27	22	55,1%	0	0,0%	0	0,0%	21	95,5%	1	4,5%	0	0,0%	327	14,9	249	75,5%	78	3,5	29,5%	10	21
1002	26	24	62,7%	0	0,0%	0	0,0%	16	66,7%	7	29,2%	1	4,2%	406	16,9	273	75,8%	133	5,5	46,2%	12	25

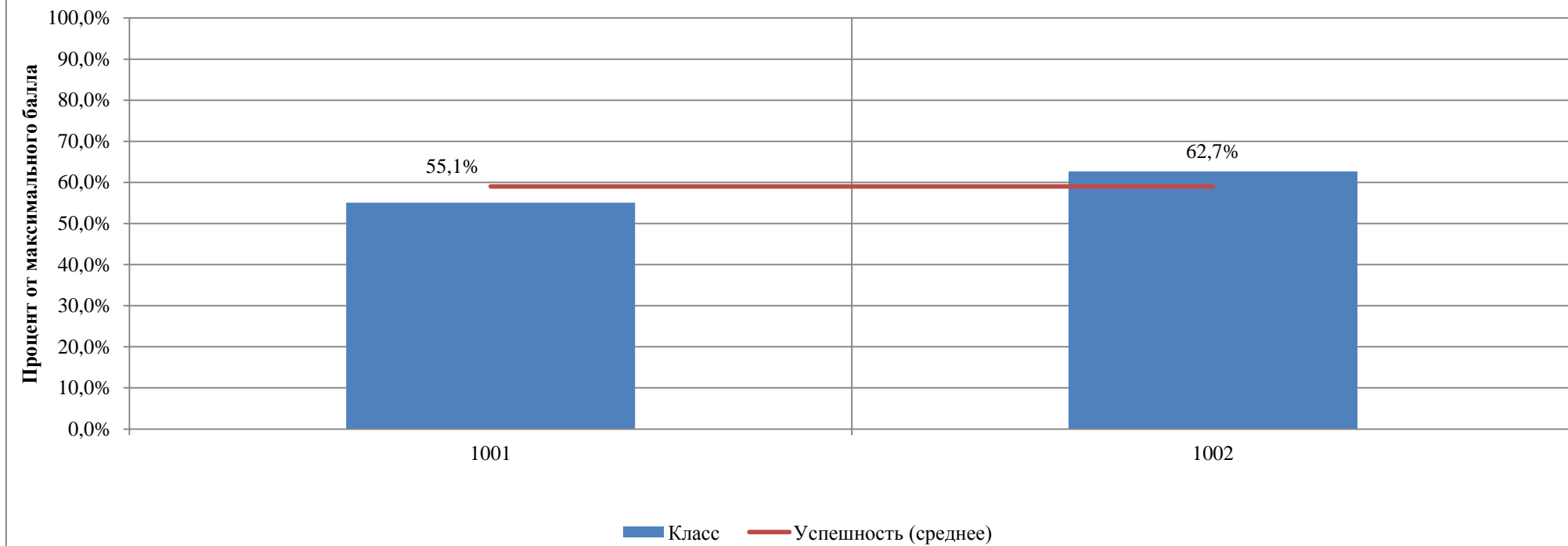
Распределение участников по уровням освоения учебного материала (10 класс, 2015/2016 учебный год)

Кол-во участников	Уровни освоения учебного материала									
	Низкий (0-8 заданий базового уровня, 0-6 баллов за задания повышенного уровня)		Пониженный (0-8 заданий базового уровня, 7-12 баллов за задания повышенного уровня)		Базовый (9-15 заданий базового уровня, 0-6 балла за задания повышенного уровня)		Повышенный (9-13 заданий базового уровня и 7-12 баллов за задания повышенного уровня)		Высокий (14-15 заданий базового уровня, 7-12 баллов за задания повышенного уровня)	
	КОЛ-ВО	ДОЛЯ	КОЛ-ВО	ДОЛЯ	КОЛ-ВО	ДОЛЯ	КОЛ-ВО	ДОЛЯ	КОЛ-ВО	ДОЛЯ
46	0	0%	0	0%	37	80%	8	17%	1	2%

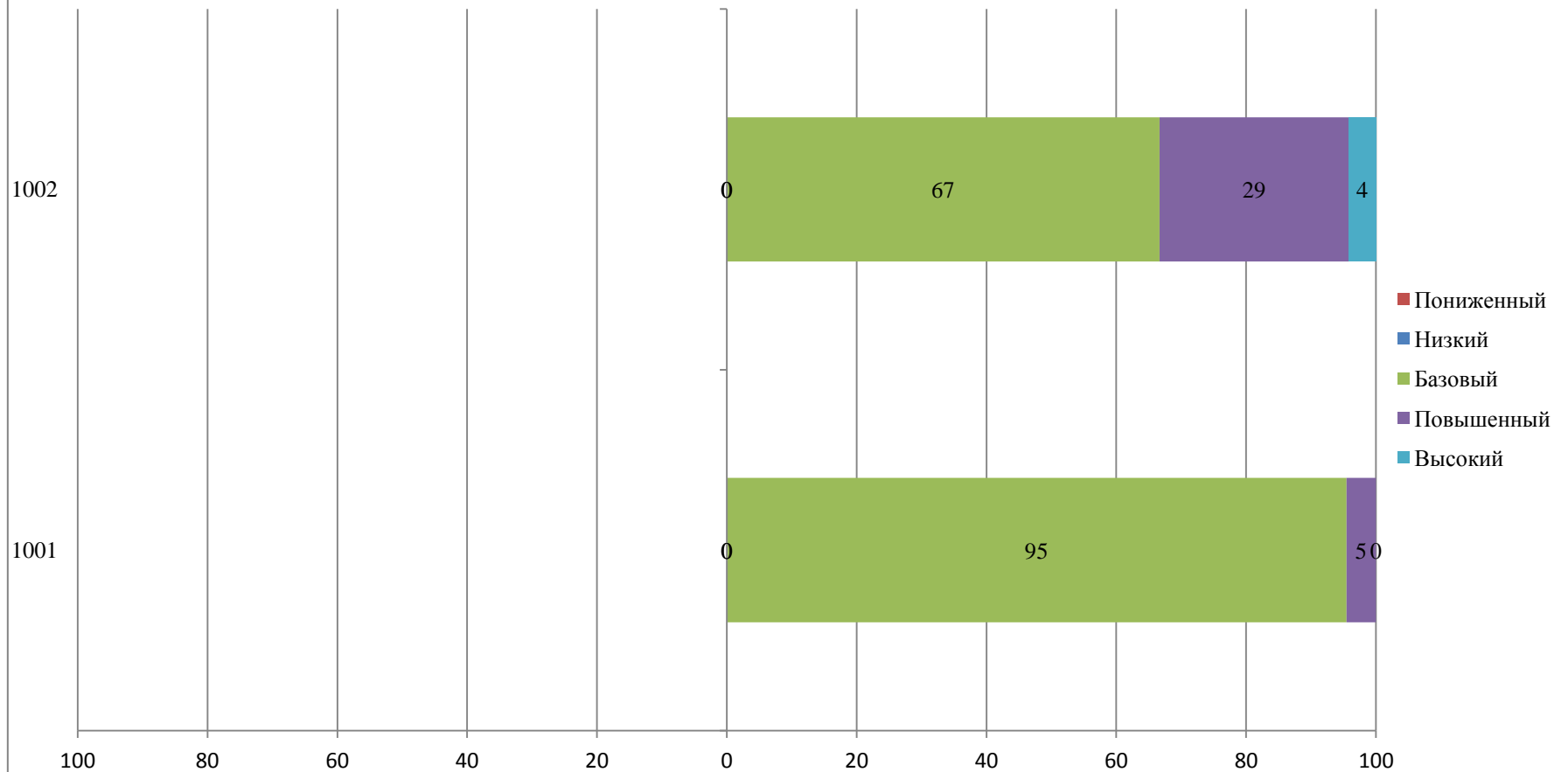
Распределение участников по уровням освоения учебного материала



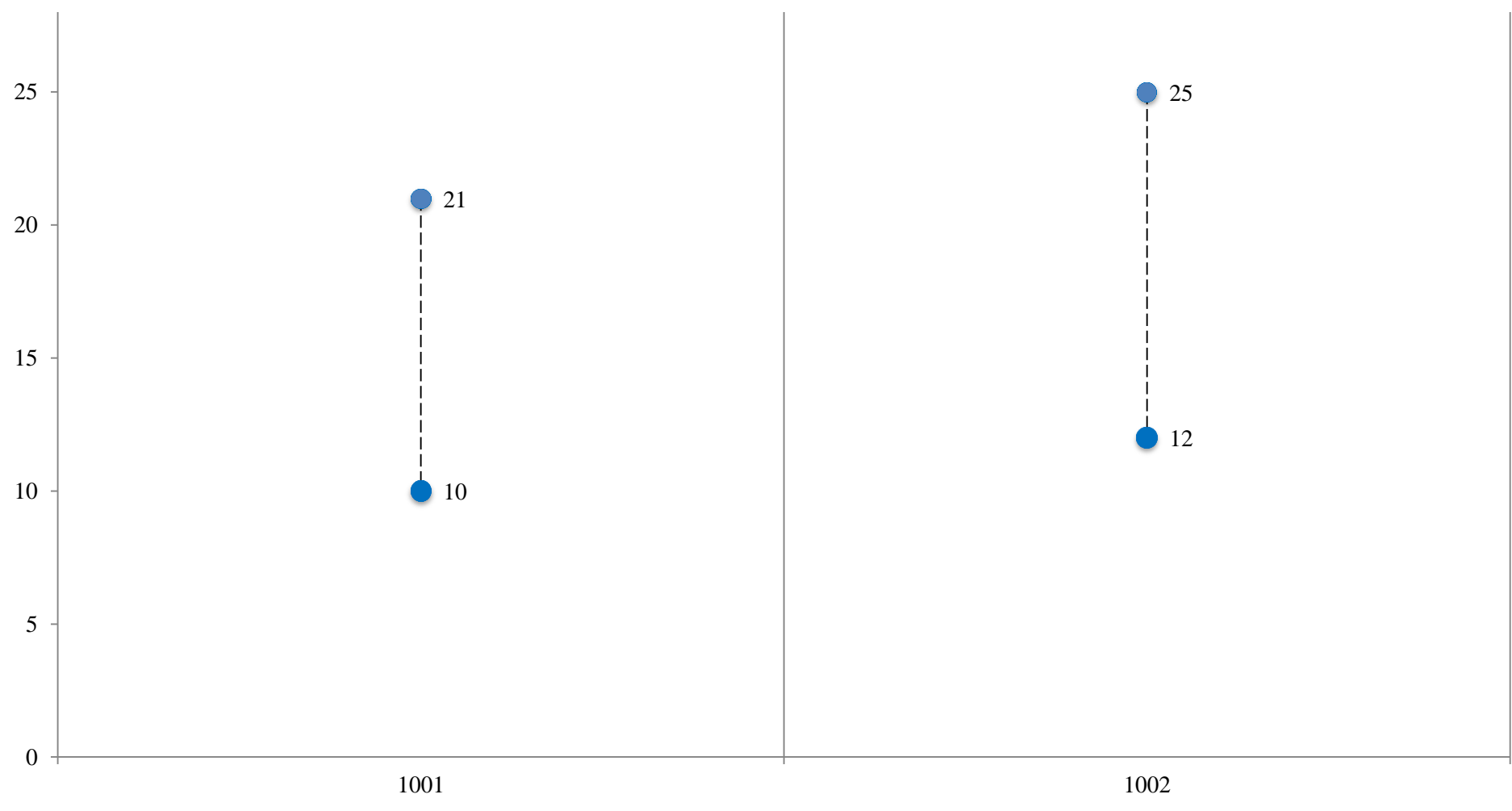
Успешность выполнения контрольной работы по физике



Физика. Распределение участников по уровням достижений



Размах тестового балла участников мониторингового исследования по физике



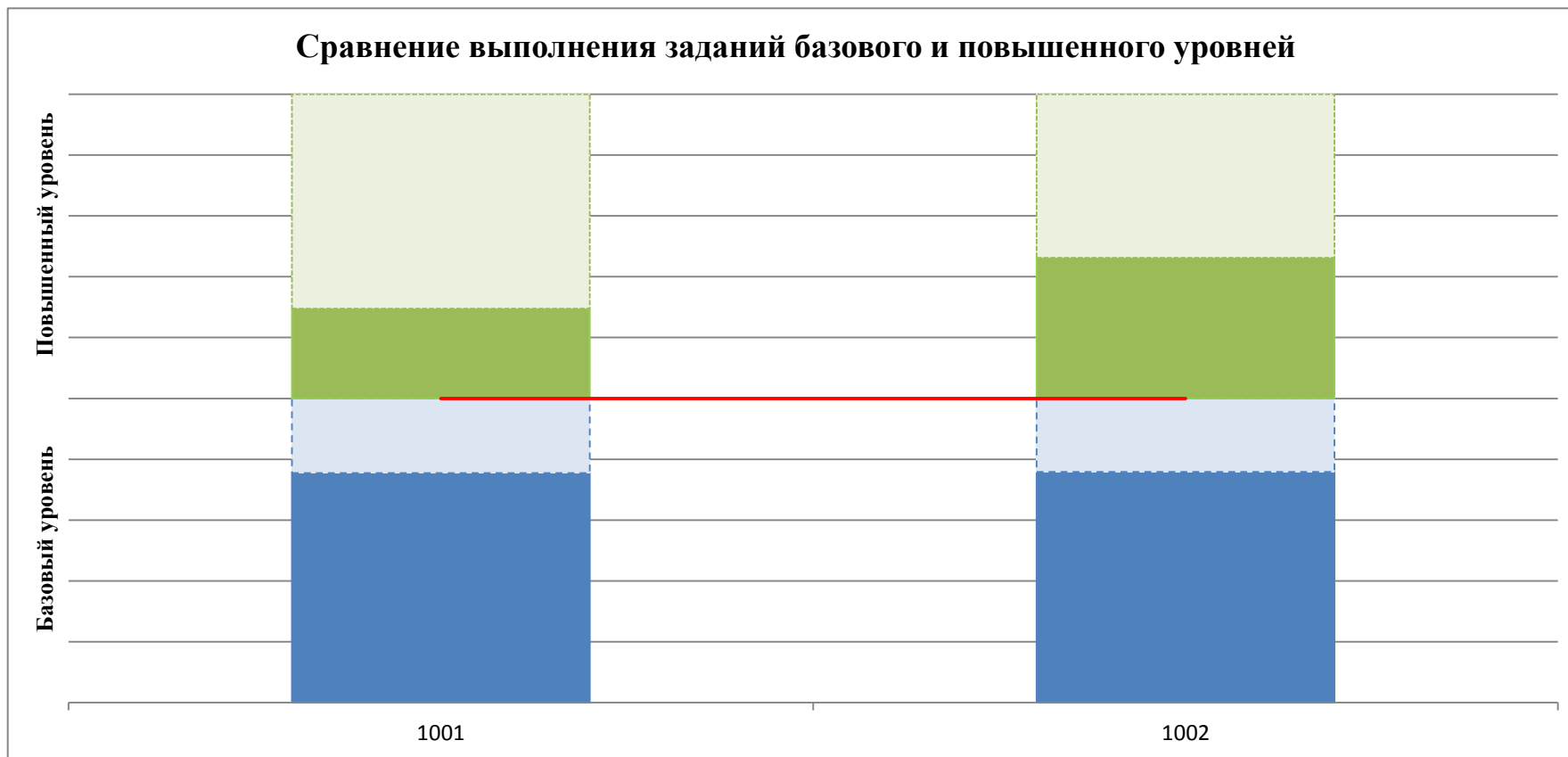
Результаты выполнения контрольной работы по физике по отдельным заданиям (10 класс, 2015/2016 учебный год)**Вариант 1, 2**

№ задания	Проверяемые элементы содержания	Коды проверяемых элементов содержания	Уровень сложности	Тип задания	Балл	Выполнили верно		Выполнили неверно		Не приступили к выполнению	
						чел.	%	чел.	%	чел.	%
1	Механическое движение. Равномерное и равноускоренное прямолинейное движение.	1.2; 1.5	Б	ВО	1	43	93%	3	7%	0	0%
2	Второй закон Ньютона	1.4; 1.11	Б	ВО	1	29	63%	17	37%	0	0%
3	Силы в природе	1.13 – 1.15	Б	ВО	1	29	63%	17	37%	0	0%
4	Влажность воздуха	2.9	Б	ВО	1	26	57%	20	43%	0	0%
5	Закон сохранения электрического заряда	3.3	Б	ВО	1	35	76%	11	24%	0	0%
6	Закон сохранения импульса	1.17	Б	КО	1	43	93%	2	4%	1	2%
7	Закон сохранения механической энергии	1.20	Б	КО	1	41	89%	1	2%	4	9%
8	Давление	1.22	Б	КО	1	44	96%	2	4%	0	0%
9	Количество теплоты. Удельная теплоёмкость	2.6	Б	КО	1	35	76%	11	24%	0	0%
10	Испарение и конденсация. Кипение жидкости	2.8	Б	КО	1	20	43%	26	57%	0	0%
11	Электрическое сопротивление	3.6	Б	КО	1	38	83%	2	4%	6	13%
12	Закон Ома для участка цепи	3.7	Б	КО	1	43	93%	0	0%	3	7%
13	Действие магнитного поля на проводник с током	3.12	Б	КО	1	31	67%	0	0%	15	33%
14	Закон отражения света	3.16	Б	КО	1	26	57%	0	0%	20	43%

КГБУ "Региональный центр оценки качества образования"

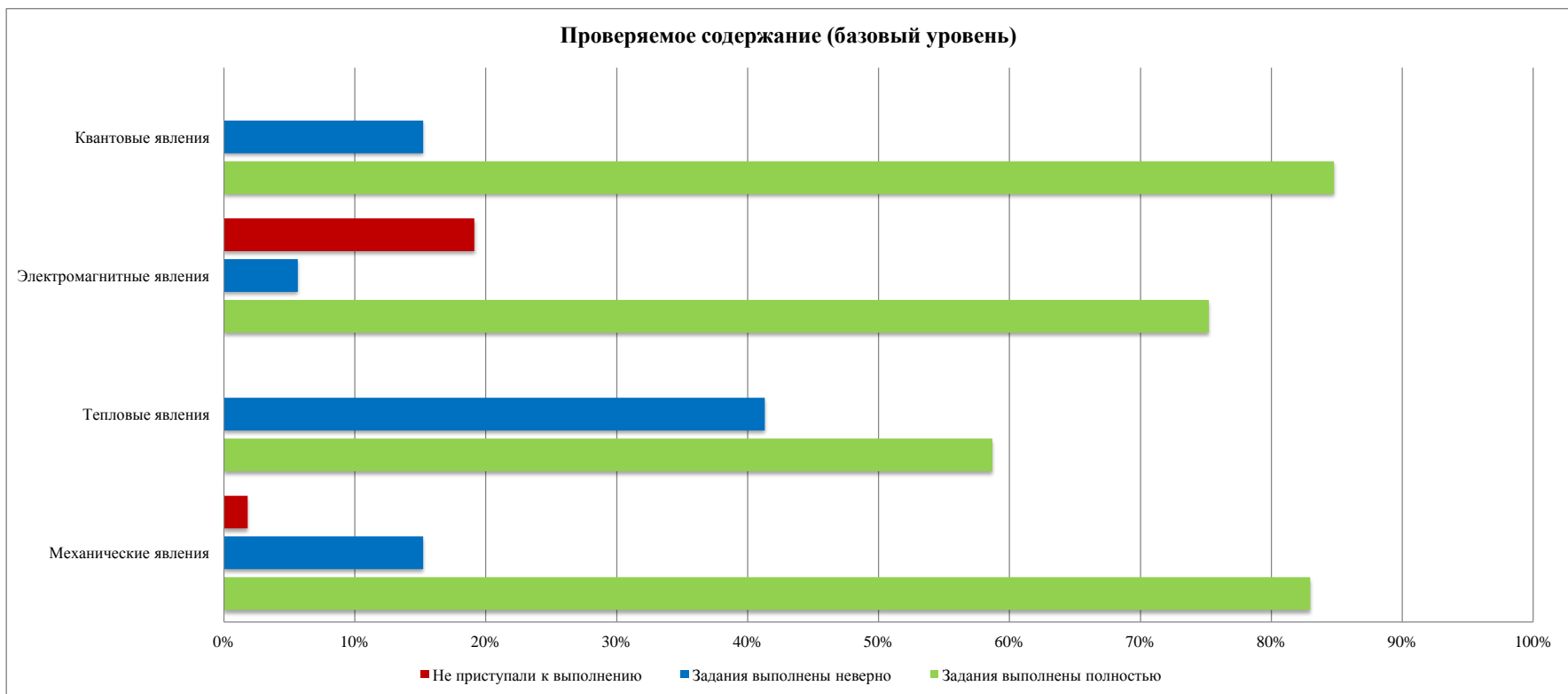
15	Состав атомного ядра	4.3	Б	КО	1	39	85%	7	15%	0	0%
16	Испарение и конденсация. Плавление и кристаллизация	2.8; 2.10	П	КО	1	17	37%	0	0%	29	63%
17					1	8	17%				
18	Качественная задача (закон Архимеда)	1.24	П	РО	2	16	35%	5	11%	1	2%
					1	24	52%				
19	Экспериментальное задание (механика)	1.5; 1.21	П	РО	4	4	9%	3	7%	22	48%
					3	2	4%				
					2	10	22%				
					1	5	11%				
20	Расчётная задача (механика)	1.6;1.19	П	РО	4	6	13%	2	4%	7	15%
					3	5	11%				
					2	18	39%				
					1	8	17%				

Результаты выполнения контрольной работы по физике (10 класс, 2015/2016 учебный год)

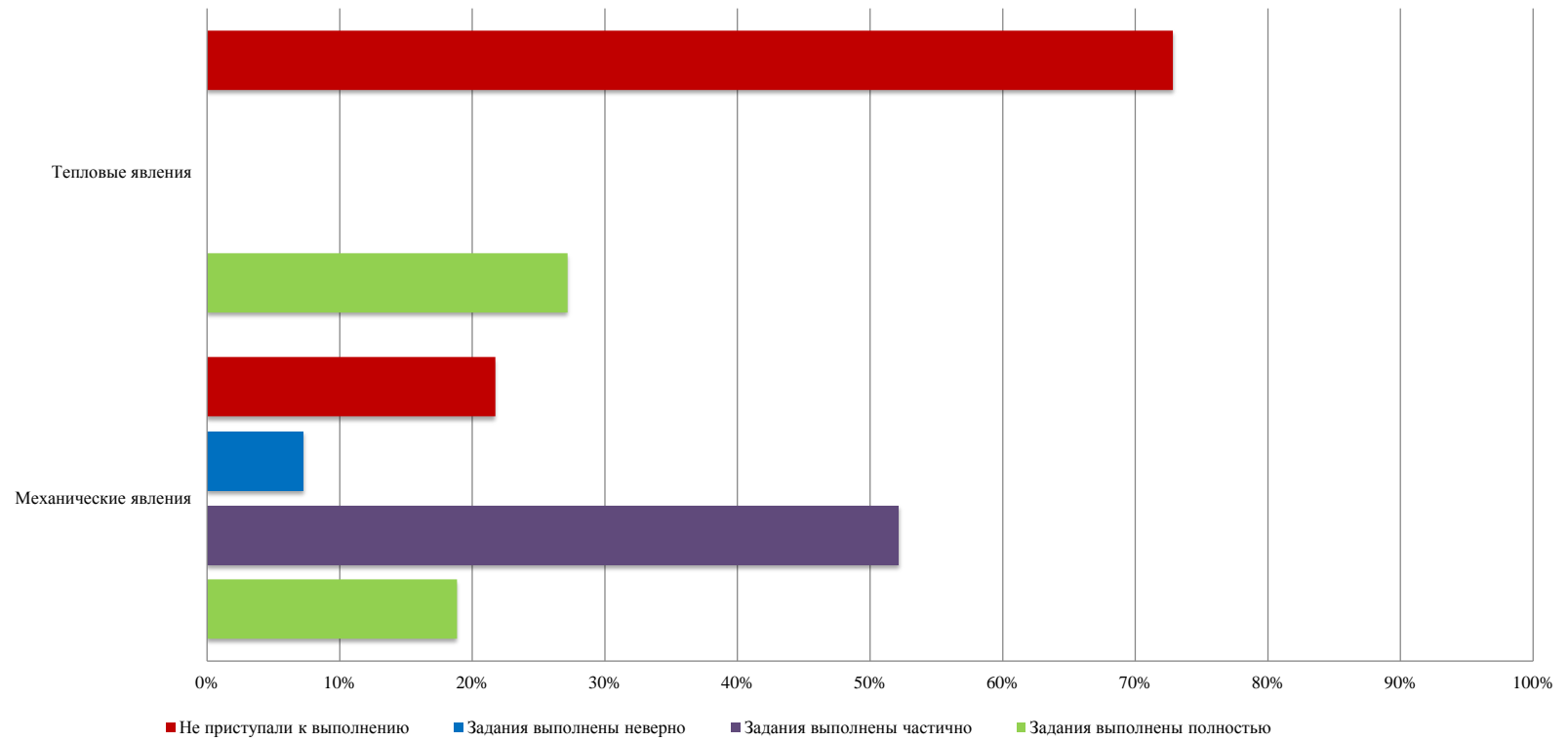


Результаты выполнения контрольной работы по физике (10 класс, 2015/2016 учебный год)

№ п/п	Блок содержания	Номер задания базового уровня	кол-во заданий	Задания выполнены полностью		Задания выполнены неверно		Не приступали к выполнению		Номер задания повышенного уровня	кол-во заданий	Задания выполнены полностью		Задания выполнены частично		Задания выполнены неверно		Не приступали к выполнению	
				кол-во	%	кол-во	%	кол-во	%			кол-во	%	кол-во	%	кол-во	%	кол-во	%
1	Механические явления	1, 2, 3, 6, 7, 8	6	229	83%	42	15%	5	2%	18, 19, 20	3	26	19%	72	52%	10	7%	30	22%
2	Тепловые явления	4, 9, 10	3	81	59%	57	41%	0	0%	16, 17	2	25	27%			0	0%	67	73%
3	Электромагнитные явления	5, 11, 12, 13, 14	5	173	75%	13	6%	44	19%										
4	Квантовые явления	15	1	39	85%	7	15%	0	0%										



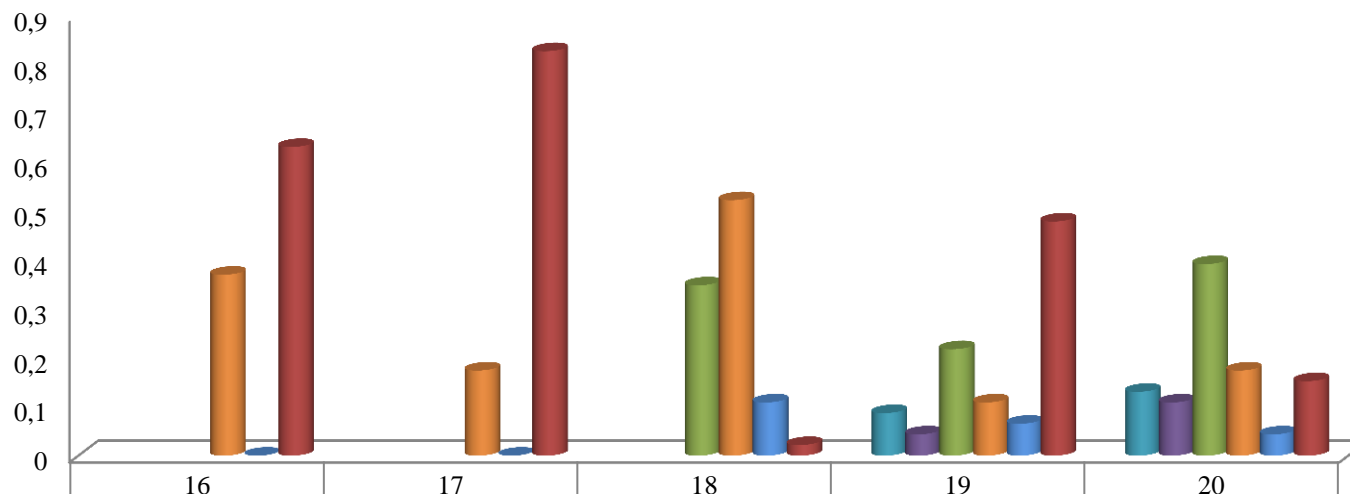
Проверяемое содержание (повышенный уровень)



Результаты выполнения контрольной работы по физике (10 класс, 2015/2016 учебный год)



Результаты выполнения отдельных заданий повышенного уровня



	16	17	18	19	20
■ набрали 4 балла				8,7%	13,0%
■ набрали 3 балла				4,3%	10,9%
■ набрали 2 балла			34,8%	21,7%	39,1%
■ набрали 1 балл	37,0%	17,4%	52,2%	10,9%	17,4%
■ Выполнили неверно	0,0%	0,0%	10,9%	6,5%	4,3%
■ Не приступили к выполнению	63,0%	82,6%	2,2%	47,8%	15,2%